Sh.kart@

Мы уже много лет работаем со школами и другими организациями в области систем контроля доступа по техническому обслуживанию и всеобъемлющему сопровождению, а также предоставляем сервис информирования о проходах через точку доступа (вход-выход через турникет).

С начала учебного 2022-2023 года в вашем образовательном учреждении запускается пропускной режим.

Осуществляться он будет посредством бесконтактных пропусков в трех возможных формах: карта, брелок или браслет.

Особенности и внешний вид бесконтактного пропуска в виде карты:

Лёгкая, тонкая, размер как у банковской карты (86x54мм), толщина 0,76 мм, материал - пластик ПВХ (покрыт прочной и безопасной защитной плёнкой), цвет - печать полноцветная, степень блеска - глянцевая.

Особенности и внешний вид бесконтактного пропуска в виде брелока:

Очень миниатюрный, лёгкий, износостойкий с отверстием под кольцо или карабин с ключами, размер 24,66x51мм, толщина 0,98 мм, материал - пластик ПВХ (обработан гипоаллергенной смолой), цвет - печать полноцветная, степень блеска - матовая.

Особенности и внешний вид бесконтактного пропуска в виде браслета:

Очень гибкий, лёгкий, износостойкий, размер 242x22(16)мм, толщина 2 мм (до 4мм в середине), регулируемый размер охвата запястья 70-95мм, материал – гипоаллергенный медицинский силикон, цвет – однотонный (серый, красный, зеленый, оранжевый, чёрный, коричневый и др. ** по наличию), степень блеска - матовая.

Как произвести оплату
(за восстановление/получение бесконтактного пропуска или за подписку на информирование о входе-выходе обучающегося):

1.Откройте Сбербанк-Онлайн (или просто с помощью приложения-сканер QR-кодов отсканируйте нижеуказанный QR-код и сразу попадете на страницу оплаты)

2.Зайдите в раздел «Платежи и переводы»

3.Два пути выбора оплаты:

а) Выберете пункт «Оплата по QR-коду» и наведите камеру смартфона на этот QR- код (также он есть на посту охраны Образовательного учреждения):

б) В поисковой строке наберите «Школьная карта», затем в списке сходных названий найдите именно такое: «Школьная карта (г.Новокузнецк)», обратите внимание на аватарку:

и нажмите на эту строку.

После чего на экране вверху появится надпись «Школьная карта» и предложение ввести «Идентификатор»

4.Введите Ваш идентификатор (это номер Вашего телефона без 8 в формате 913320****, т.е. 10 цифр; номер телефона должен совпадать с тем, который был указан в регистрационной форме) и нажмите «продолжить».

После этого Вы увидите Ф.И.О. обучающегося.

5.Если все корректно, то нажмите «продолжить», введите сумму платежа в зависимости от желаемого вида пропуска (150р -карта, 300р-брелок, 450р-браслет) или подписки на информирование о входе-выходе.

О сервисе моментального информирования о проходах (входе и выходе) учащегося через точку прохода (турникет) в образовательном учреждении посредством сообщений в специальном чате мессенджера «Telegram» на телефон родителя (законного представителя).

Данная опция может быть подключена всем желающим на период 1-ой четверти учебного года 2022-2023гг. БЕСПЛАТНО (для оценки удобства и пользы сервиса), далее - 200р. до конца учебного года (т.е. до 31.05.2023 г.).

Чтобы подключиться к чату сообщений:

1.Установите «Telegram» на смартфон (если конечно он еще не установлен)).

2.В строке поиска наберите текст «Школьная карта» :

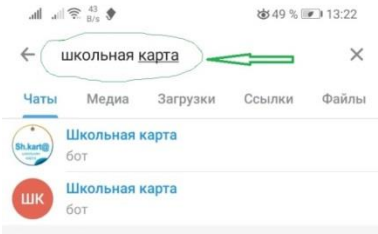

3.Нажмите на строку с ботом «Школьная карта»

(обратите внимание на аватарку):

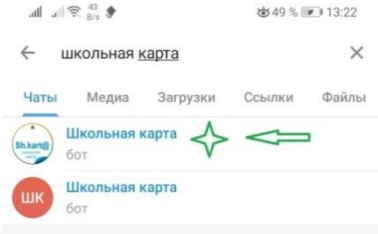

4.В строке сообщений (внизу экрана) напишите «/start»

и отправьте его (нажав самолетик):

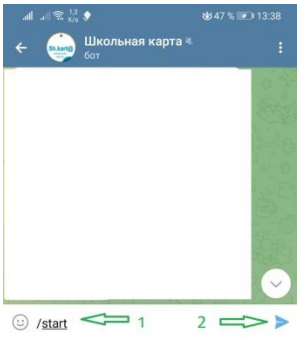

5.Далее также в строке сообщений наберите «@my_id_bot» или «@GetMyIDBot» и отправьте его:

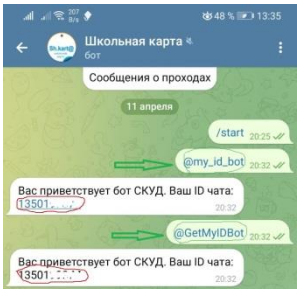

Или нажмите на аватарку чата и увидите ссылку, нажав на которую получите Ваш ID :

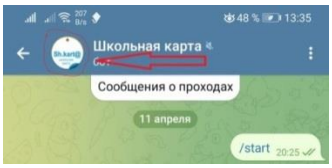

6.<u>Сообщите полученный ID (10 цифр) нам по телефону</u>

<u>8(913)401 0505 и мы в течение не более 48 часов подключим Вас к услуге оповещения о проходах.</u>

<u>На любые вопросы готовы ответить.</u>

<u>Тел. 8(913) 401 0505</u>